

















LEGENDA OPRAW OŚWIETLENIOWYCH PRZEDSZKOLE

Należy stosować oprawy LED zgodne z normą PN-EN 62471:2010 Bezpieczeństwo fotobiologiczne lamp i systemów lampowych. Wykonanie badań należy potwierdzić raportem z badań wykonanym w laboratorium na terenie Unii Europejskiej.

A1 	Oprawa oświetleniowa LED 830 3400lm 25W IP40,
A2 	Oprawa oświetleniowa LED 830 4000lm 35W IP40
B1 	Oprawa oświetleniowa LED 830 4100lm DMPR 35W IP40,
B2 	Oprawa oświetleniowa LED 840 4100lm DMPR 35W IP40,
B3 	Oprawa oświetleniowa LED 840 4100lm DMPR 35W IP40 + ramka natynkowa,
C1 	Oprawa oświetleniowa LED 830 4100lm 41W IP54,
C2 	Oprawa oświetleniowa LED 840 4100lm 41W IP54,
D1 	Oprawa oświetleniowa LED 840 4000lm 25W IP66,
E1 	Oprawa oświetleniowa LED 830 6000lm 38W IP44 z czujką ruchu,
F1 	Oprawa oświetleniowa LED 830 1270lm 16W IP65 IK10,
AW1 	Oprawa oświetlenia ewakuacyjnego 1x2 TC 1 VWD,
AW2 	Oprawa oświetlenia ewakuacyjnego 1x2 TC 1 WD,
AW3 	Oprawa oświetlenia ewakuacyjnego 1x2 TC 1 VWD,
AW4 	Oprawa oświetlenia ewakuacyjnego 1x2 TC 1 ASM N,
EW1 	Oprawa oświetlenia kierunkowego IP40 1,2 TC 1,
EW2 	Oprawa oświetlenia kierunkowego 1,2 TC 1,